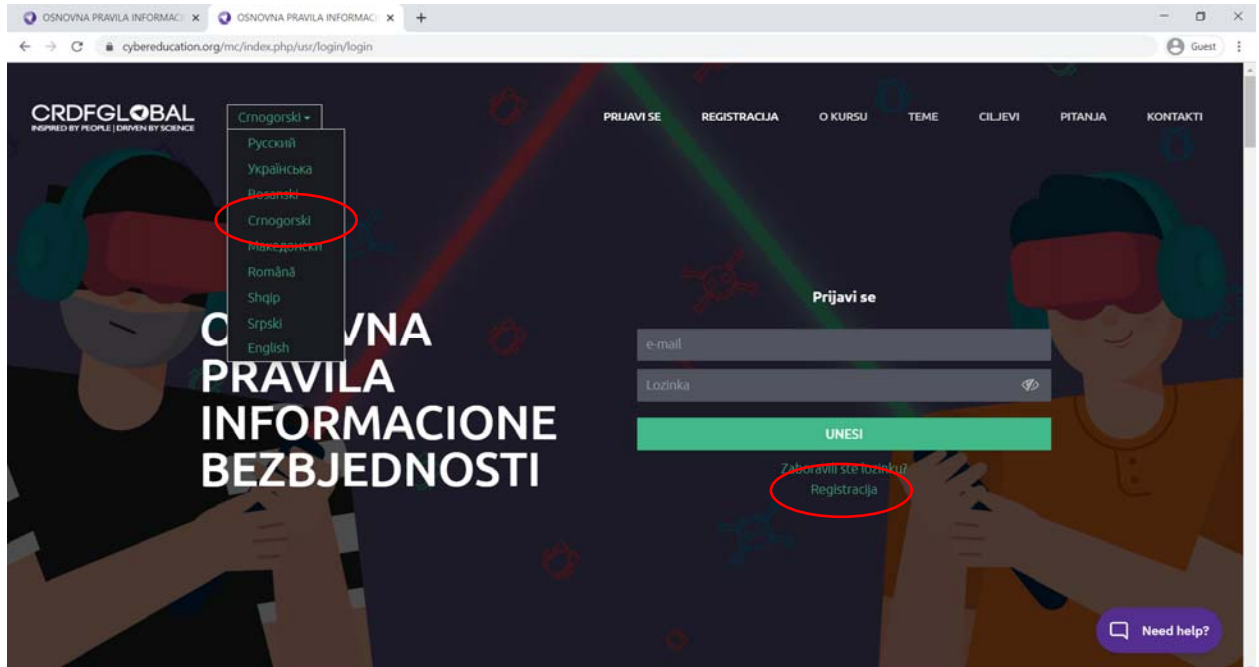
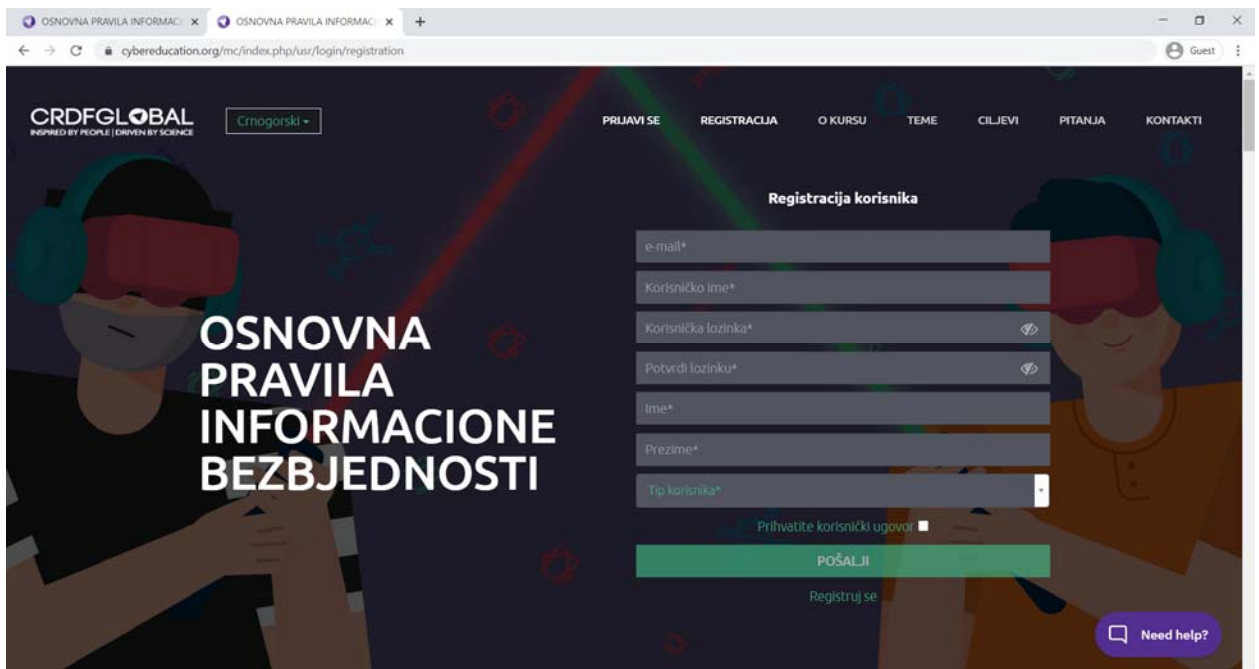


Uputstvo za registraciju i pokretanje kursa o internet bezbjednosti

1. U web browser unijeti adresu <https://cybereducation.org/>
2. Ukoliko nije podešen, promijeniti jezik na "Crnogorski"



3. Da biste registrovali nalog, kliknite na "Registracija", i popunite tražene podatke: validan e-mail, lozinku (lozinka mora sadržati: velika i mala slova engleske abecede i brojeve, i da bude minimalne dužine 12 karaktera), ime i prezime.



4. Pod stavkom Tip korisnika, odaberite "Student", Univerzitet Mediteran (pošto je on partner iz Crne Gore koji realizuje obuku):

CRDFGLOBAL
INSPIRED BY PEOPLE | DRIVEN BY SCIENCE

Crnogorski

PRIJAVI SE REGISTRACIJA O KURSU TEME CILJEVI PITANJA KONTAKTI

PRAVILA INFORMACIONE BEZBJEDNOSTI

Ime*

Prezime*

Školska*

Univerzitet Mediteran / Mediteranov univerziteti

Univerzitet Informacione tehnologije, Univerzitet Mediteran

Katedra/odjel

Prihvate korisnički ugovor

POŠALJI

Registruj se

5. Označite polje uz "Prihvate korisnički ugovor" i pošaljite podatke.
6. Potvrdu o registraciji ćete dobiti na e-mail koji ste unijeli. Potrebno je da kliknete na primljeni link kako biste aktivirali nalog.
7. Konačno možete da se prijavite sa vašim registrovanim kredencijalima:

CRDFGLOBAL
INSPIRED BY PEOPLE | DRIVEN BY SCIENCE

Crnogorski

PRIJAVI SE REGISTRACIJA O KURSU TEME CILJEVI PITANJA KONTAKTI

OSNOVNA PRAVILA INFORMACIONE BEZBJEDNOSTI

Prijavi se

e-mail

Lozinka

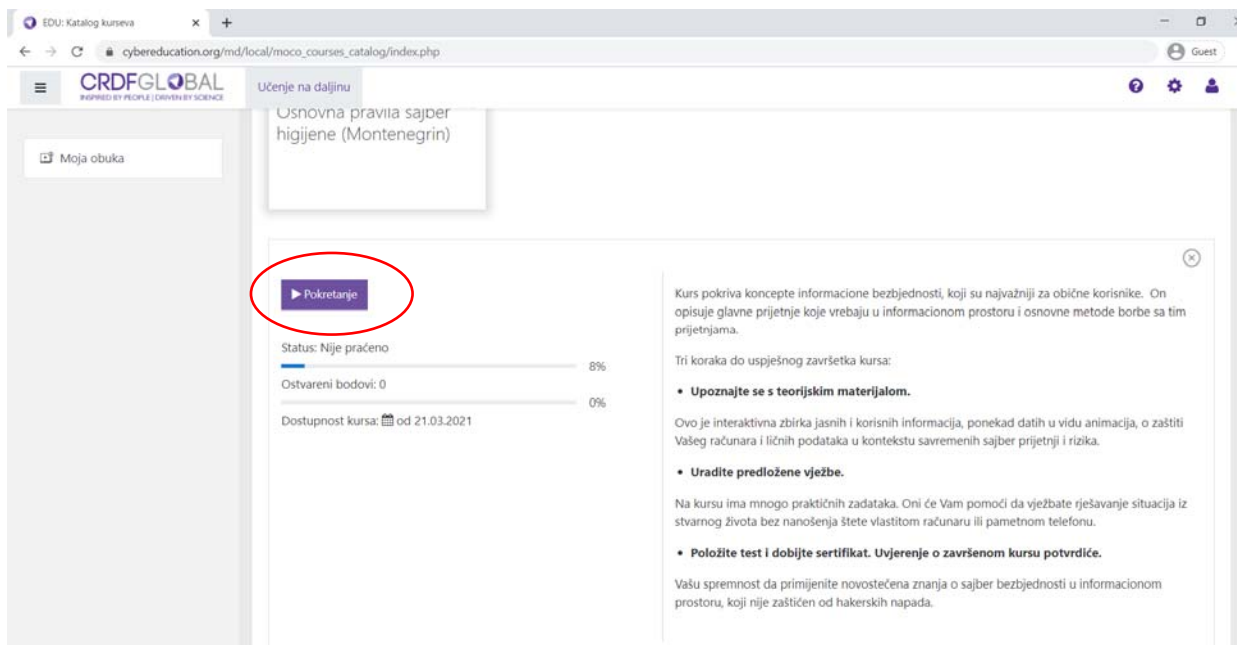
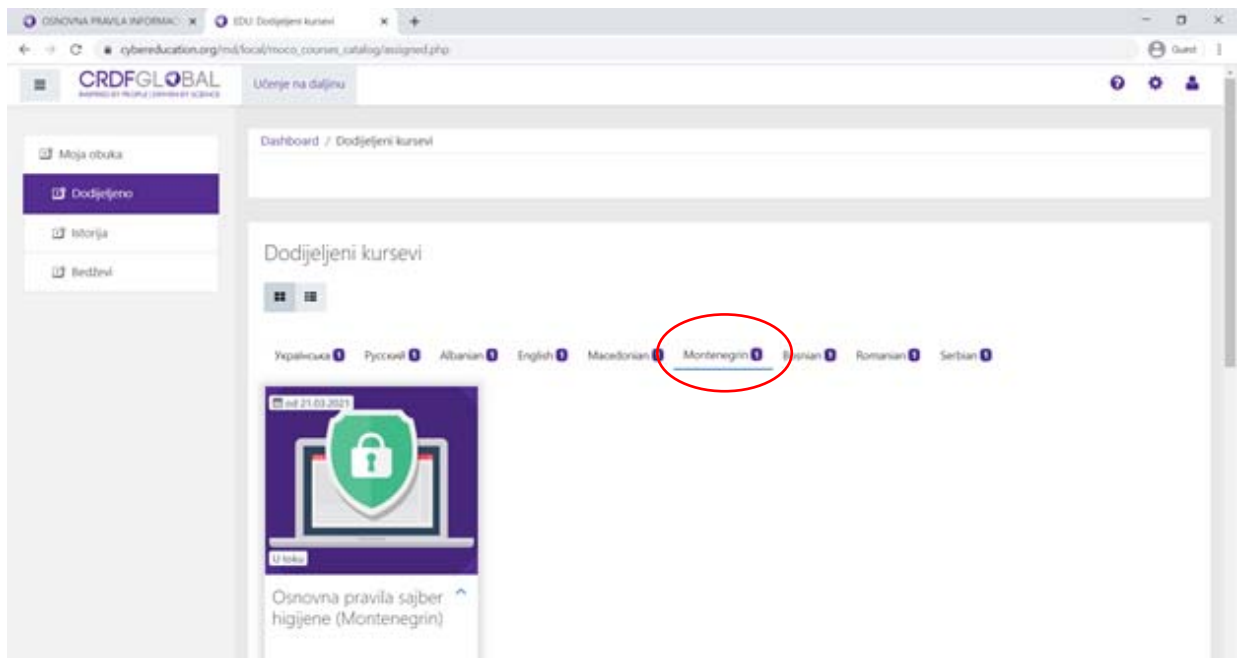
UNESI

Zaboravili ste lozinku?

Registracija

Need help?

8. Za praćenje kursa izaberite crnogorski jezik:
9. Kliknite na kurs "Osnovna pravila sajber higijene" i pokretanje da biste startovali sa kursom

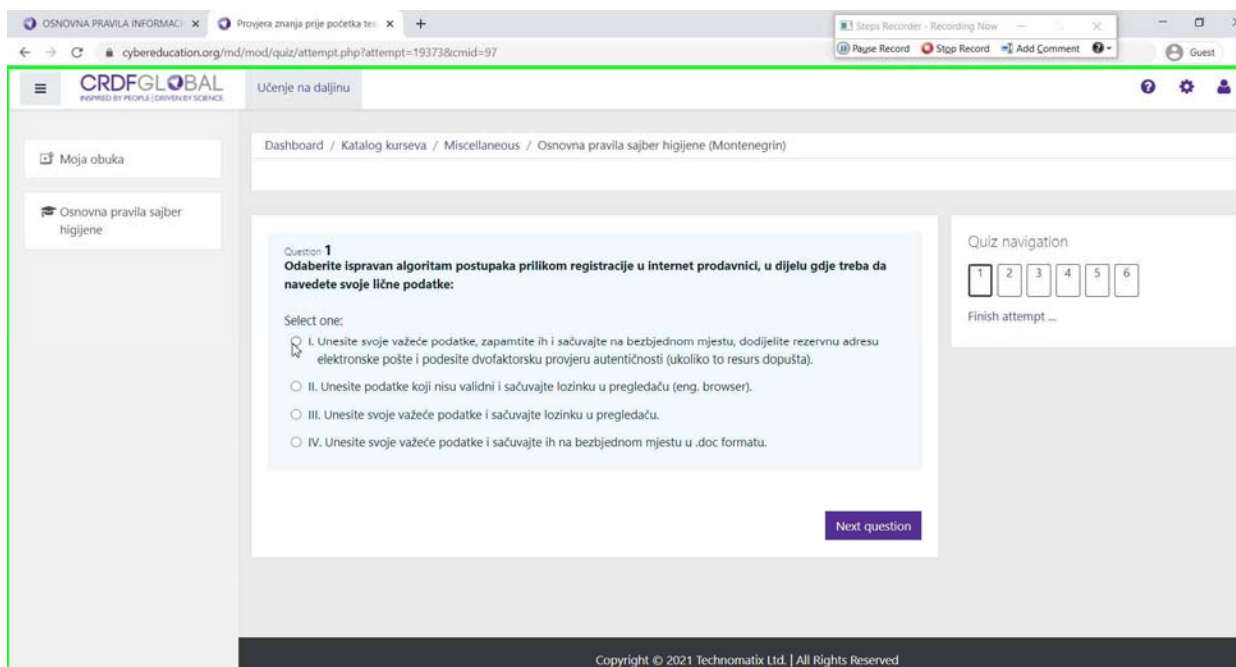


10. Prije nego što budete u mogućnosti da pokrenete obuku, morate odraditi kratak test "Provjera znanja prije početka testiranja":



The screenshot shows a web browser window displaying the CRDFGLOBAL course page. The URL is cybereducation.org/md/course/view.php?id=13. The page features a navigation menu on the left with "Moja obuka" and "Osnovna pravila sajber higijene". The main content area has a header image of three people, one with wings. Below the image, a notification box with a checkmark icon contains the text "Provjera znanja prije početka testiranja". The CRDFGLOBAL logo and tagline "INSPIRED BY PEOPLE | DRIVEN BY SCIENCE" are visible. Below the logo, there is a welcome message in Montenegrin: "Dragi polaznici onlajn kursa 'Osnovna pravila bezbjednosti u digitalnom okruženju', dobro došli na platformu za učenje cybereducation.org! Tokom kursa ćete kroz interaktivne vježbe i praktične zadatke moći da naučite osnovna pravila zaštite podataka na mobilnim telefonima, računarima i društvenim mrežama, da prepoznate lažne vijesti i najčešće greške korisnika u digitalnom prostoru, kao i da naučite šta da uradite kako biste spriječili djelovanje".

11. Inicijalni test se sastoji od 6 kratkih pitanja sa ponuđenim odgovorima:



The screenshot shows the CRDFGLOBAL quiz interface. The URL is cybereducation.org/md/mod/quiz/attempt.php?attempt=19373&cmid=97. The page displays a breadcrumb trail: "Dashboard / Katalog kurseva / Miscellaneous / Osnovna pravila sajber higijene (Montenegrin)". The main content area shows "Question 1" with the text: "Odaberite ispravan algoritam postupaka prilikom registracije u internet prodavnici, u dijelu gdje treba da navedete svoje lične podatke:". Below this, there is a "Select one:" section with four radio button options: "I. Unesite svoje važeće podatke, zapamtite ih i sačuvajte na bezbjednom mjestu, dodijelite rezervnu adresu elektronske pošte i podesite dvofaktorsku provjeru autentičnosti (ukoliko to resurs dopušta).", "II. Unesite podatke koji nisu validni i sačuvajte lozinku u pregledaču (eng. browser).", "III. Unesite svoje važeće podatke i sačuvajte lozinku u pregledaču.", and "IV. Unesite svoje važeće podatke i sačuvajte ih na bezbjednom mjestu u .doc formatu.". A "Next question" button is located at the bottom right of the question area. On the right side, there is a "Quiz navigation" section with a progress bar showing 6 questions, with the first question selected. Below the progress bar, it says "Finish attempt ...". The footer of the page contains the text "Copyright © 2021 Technomatix Ltd. | All Rights Reserved".

11. Kada završite inicijalni test možete da počnete sa kursom:

The screenshot shows a web browser window with the URL `cybereducation.org/mod/quiz/summary.php?attempt=19373&cmid=97`. The page title is "Učenje na daljinu" and the breadcrumb is "Dashboard / Katalog kurseva / Miscellaneous / Osnovna pravila sajber higijene (Montenegrin)". The main content area has a light orange background with a warning icon and text: "Završite tekući pokušaj polaganja testa. Još uvijek možete da se vratite na pitanja u tabeli ispod i izmijenite Vaše odgovore. Kliknite na dugme „Pošalji sve i završi“ kako biste završili tekući pokušaj." Below this text are two buttons: "Submit all and finish" (circled in red) and "Return to attempt". A "Quiz navigation" section on the right shows a grid of buttons numbered 1 to 6.

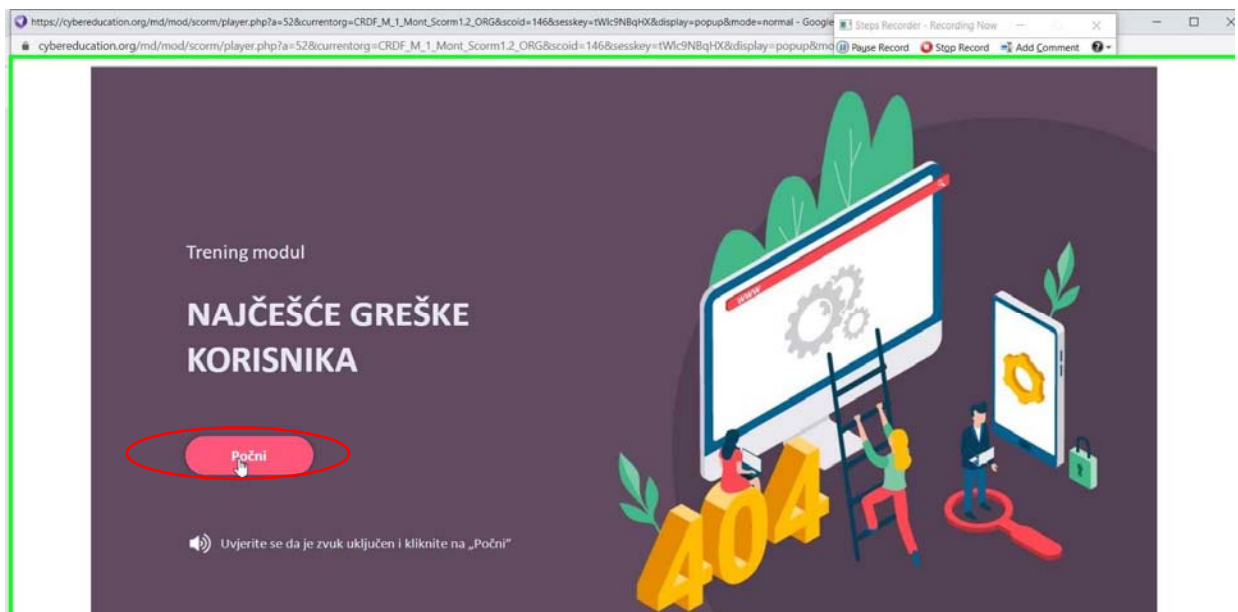
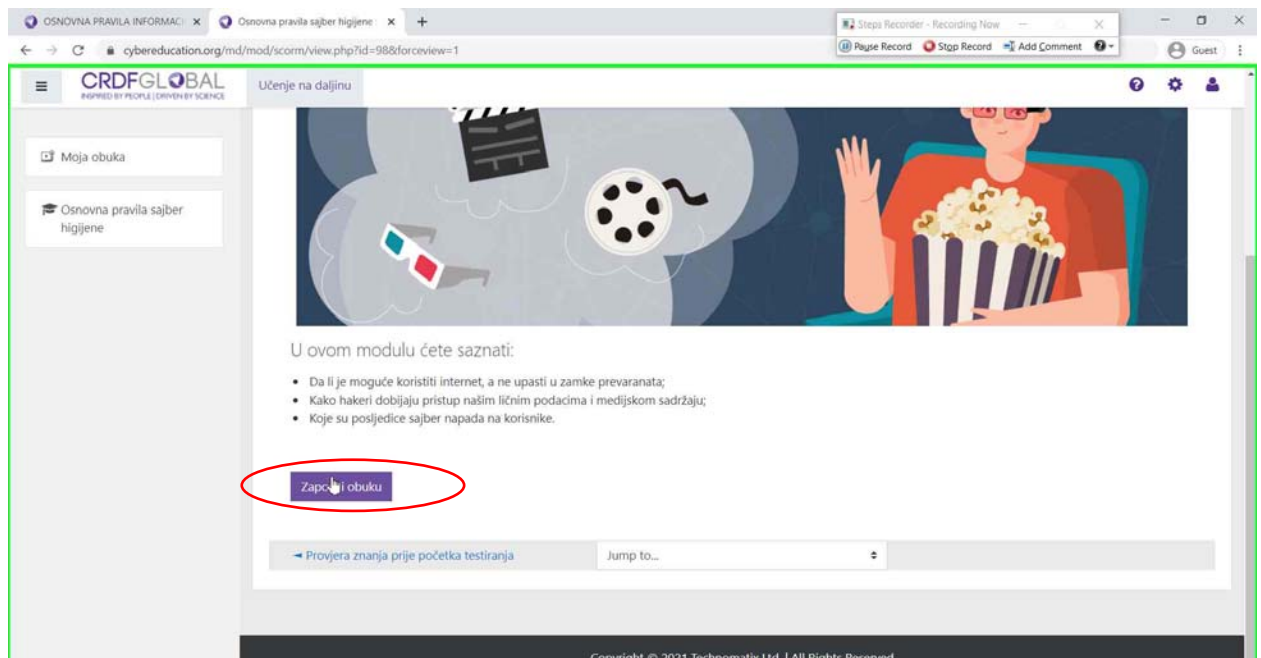
The screenshot shows the URL `cybereducation.org/mod/quiz/view.php?id=97`. The page title is "Učenje na daljinu" and the breadcrumb is "Dashboard / Katalog kurseva / Miscellaneous / Osnovna pravila sajber higijene (Montenegrin)". The main content area displays social media handles: "@CRDFGlobal @CRDFGlobalUkraine #crdfcyberhygiene #cybereducation #cyberhygiene". Below this is the text: "Pozivamo vas da odgovorite na nekoliko pitanja prije rada s modulima obuke. Hvala ti." and "Attempts allowed: 1". A section titled "Summary of your previous attempts" contains a table with the following data:

State	Review
Finished Submitted Sunday, 21 March 2021, 8:11 AM	

Below the table, it says "No more attempts are allowed" and "Back to the course". At the bottom right, there is a "Jump to..." dropdown menu with "Najčešće greške korisnika..." selected (circled in red).

The screenshot shows the URL `cybereducation.org/mod/scorm/view.php?id=988&forereview=1`. The page title is "Učenje na daljinu" and the breadcrumb is "Dashboard / Katalog kurseva / Miscellaneous / Osnovna pravila sajber higijene (Montenegrin)". The main content area is titled "Najčešće greške korisnika" and features an illustration of a person sitting in a chair eating popcorn, with a thought bubble containing a clapperboard, a film reel, and 3D glasses. Below the illustration, the text reads: "U ovom modulu ćete saznati:"

12. Na početku se pojavljuje kratak uvod u modul. Potrebno je da na uređaju koji koristite imate aktivne zvučnike ili slušalice.



13. U opciji Meni možete pauzirati, stopirati ili ponovo pokrenuti modul, ili izabrati tekstualnu verziju.

https://cybereducation.org/md/mod/scorm/player.php?i=52¤torg=CRDF_M_1_Mont_Scorn1_2_ORG&scoid=146&seskey=TWi9NBqj0X&display=popup&mode=normal - Google

cybereducation.org/md/mod/scorm/player.php?i=52¤torg=CRDF_M_1_Mont_Scorn1_2_ORG&scoid=146&seskey=TWi9NBqj0X&display=popup&mode=normal

Najčešće greške korisnika
Uvod u modul

Meni

Dobro došli na trening modul
NAJČEŠĆE GREŠKE KORISNIKA

Hajde da razmotrimo sljedeća pitanja:

- Da li je moguće koristiti internet, bez rizika da postanete žrtva prevaranata?
- Kako hakeri dobijaju pristup našim ličnim podacima i nosačima podataka?
- Kakve posljedice mogu ostaviti sajber napadi na korisnike?

Želimo vam uspješno i prijatno učenje!

https://cybereducation.org/md/mod/scorm/player.php?i=52¤torg=CRDF_M_1_Mont_Scorn1_2_ORG&scoid=146&seskey=TWi9NBqj0X&display=popup&mode=normal - Google

cybereducation.org/md/mod/scorm/player.php?i=52¤torg=CRDF_M_1_Mont_Scorn1_2_ORG&scoid=146&seskey=TWi9NBqj0X&display=popup&mode=normal

Najčešće greške korisnika
Hajde da razmislimo zajedno

Uputstva: Da biste pogledali video, kliknite na „Počni“.

Tekstualna verzija

https://cybereducation.org/md/mod/scorm/player.php?i=52¤torg=CRDF_M_1_Mont_Scorn1_2_ORG&scoid=146&seskey=TWi9NBqj0X&display=popup&mode=normal - Google

cybereducation.org/md/mod/scorm/player.php?i=52¤torg=CRDF_M_1_Mont_Scorn1_2_ORG&scoid=146&seskey=TWi9NBqj0X&display=popup&mode=normal

Najčešće greške korisnika
Hajde da razmislimo zajedno

Zdravo svima! Ja sam Nebojša!

Ja sam običan student, koji ne može da zamisli svoj život bez geđzeta i virtualnog svijeta.

Priznajem, zbog moje nepažnje i lakovjernosti, stalno dospjevam u neželjene situacije, u kojima se sajber prestupnici osjećaju kao riba u vodi.

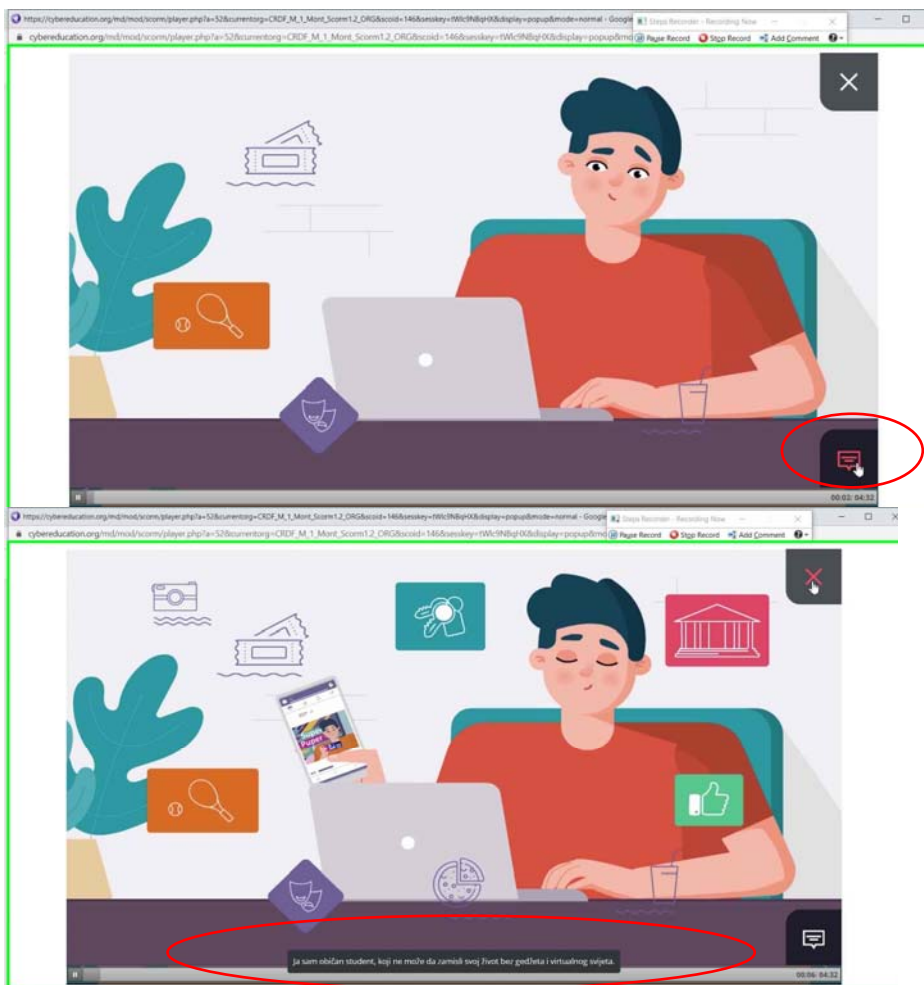
Ovo su neke od mojih grešaka...

Pa recite, kakav je to studentski život bez veselih žurki? Šale, ples, upoznavanja...

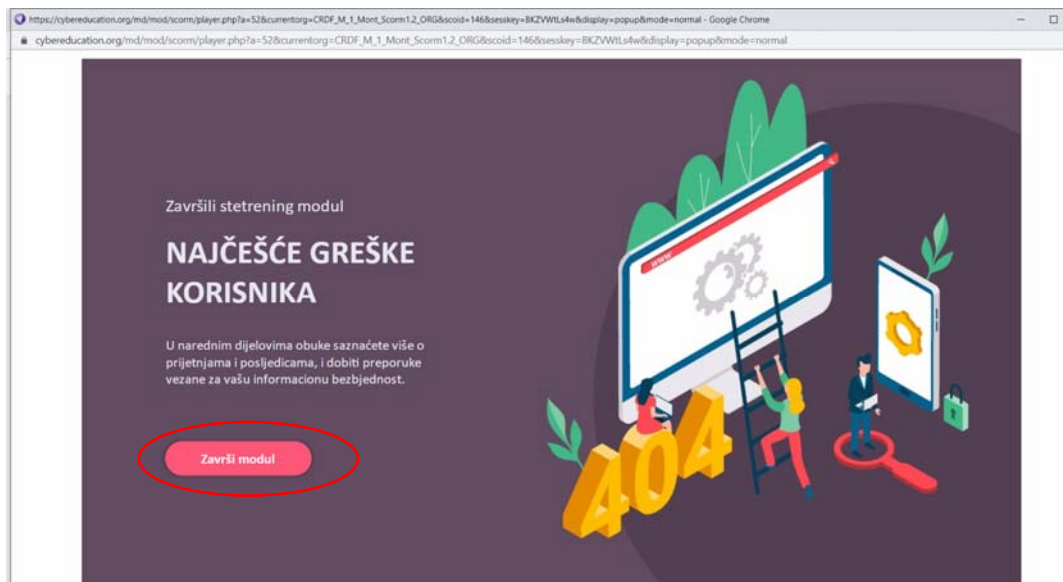
Takva atmosfera je idealna prilika za hakera da se divi tuđem geđzetu, koji je ostavljen bez nadzora.

Upravo je jednu takvu situaciju iskoristio prevarant, kada je ukrao jednu od fotografija sa mog pametnog telefona, na kojem,

14. U videu možete uključiti i titlove, ako je potrebno da bi se lakše pratio.



15. Nakon odslušanog modula kliknuti na "Završi modul" a potom izabrati i sledeći.



16. Nakon pojedinih modula slijedi kratak kviz provjere znanja.